


E-POWER MTC 100 WAVE 6

Neuer Rahmen für maximale Sicherheit und bestes Fahrgefühl auf und abseits der Straße. New frame for maximum safety and the best riding experience on- and off-road.

Das ideale E-Bike als SUV-Fully mit den besten Dämpfungseigenschaften für jedes Terrain. The ideal e-bike as an SUV fully with the best damping properties for any terrain.

Hochwertige Komponenten wie der direkt montierbare Gepäckträger mit integriertem Rücklicht. High quality components such as the direct mount luggage rack with integrated rear light.

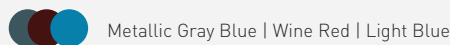
625 Wh



MTC 100

- Bosch CX Cruise BES3
- Bosch PowerTube 625 Wh
- Bosch Intuvia 100 Display
- E-Power MTC 100 Wave
- SR Suntour MOBIE25 Coil 27.5" 100mm
- SR Suntour EDGE R
- SRAM SX Eagle
- SRAM SX Eagle
- TEKTRO HD M535 4 piston 203 mm
- TEKTRO HD M535 4 piston 180 mm
- ZZYZX E-Power Crank 34T
- SRAM PG1210 Eagle 11-50T
- CN SX Eagle
- ZZYZX 29" I Front
- ZZYZX 29" I Rear
- Schwalbe Johnny Watts 29" I Front
- Schwalbe Johnny Watts 29" I Rear
- Selle Royal Essenza Moderate
- Kindshock RAGEi 30.9mm
- ZZYZX SL Alloy Stem
- ZZYZX Alloy Handlebar 760 mm wide

FARBE COLOR

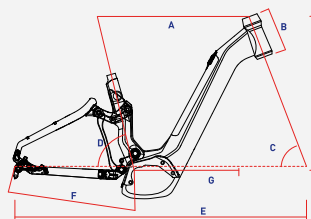


BK29434

RAHMEN FRAME

E-POWER MTC WAVE

SIMIL



CM	A	B	C	D	E	F	G	H
S	606	150	67	74	1246	490	445	639
M	620	160	67	74	1261	490	456	648
L	633	170	67	74	1276	490	467	658

Das Rendering dient nur als Referenz
The Rendering is for Reference only